

# サインレスチェックインご利用手順

## STEP 1 事前登録 補充予約の 利用者登録をする

若洲ゴルフリンクスホームページや下記QRコードから補充予約の利用者登録をします。

※補充予約に登録済の方は初回のみ、『登録内容確認画面』が表示されます。

## STEP 2 表示方法 公式アプリをダウンロードし QRコード表示を選択する

若洲ゴルフリンクス公式アプリの『QRコード表示』を選択し、補充予約にログインするとチェックイン用QRコードが表示されます。

※チェックイン用QRコードは補充予約のスマートフォン用ページからログインすることで表示されます。PC版ページでは表示されません。

## STEP 3 利用方法 QRコードを使用して チェックインをする。

ご来場時、自動精算機にSTEP2で表示したQRコードをかざすことでサインレスチェックインが利用できます。

※サインレスチェックインを利用するためには同伴者登録のお名前が補充予約登録内容と一致していることが条件となります。

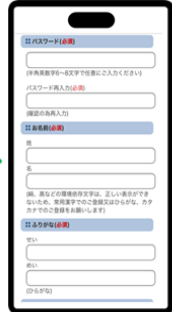
補充予約利用者登録画面 QRコード




ホームページ  
"補充予約"をタップ

利用者登録をタップ

必要事項を入力




公式アプリ ダウンロード QRコード



登録済の方は初回のみ  
登録内容確認画面が表示

公式アプリから

補充予約ログイン



QRコード画面 見本



自動精算機にて  
チェックイン

